

Бухгалтерский баланс

на 31 декабря 2022 г.

		Коды
Форма по ОКУД		0710001
Дата (число, месяц, год)		31 12 2022
Организация Общество с ограниченной ответственностью "ЭКО-СИТИ"	по ОКПО	30442511
Идентификационный номер налогоплательщика	ИНН	2636803134
Вид экономической деятельности Обработка и утилизация неопасных отходов	по ОКВЭД 2	38.21
Организационно-правовая форма / форма собственности Общества с ограниченной ответственностью / Частная собственность	по ОКОПФ / ОКФС	12300 16
Единица измерения: в тыс. рублей	по ОКЕИ	384

Местонахождение (адрес)

356203, Ставропольский край, Шпаковский р-н, Нижнерусский х, Карьерная ул, д. № 2

Бухгалтерская отчетность подлежит обязательному аудиту ДА НЕТ

Наименование аудиторской организации/фамилия, имя, отчество (при наличии) индивидуального аудитора

ООО "НАЛОГОВЫЕ КОНСУЛЬТАЦИИ И АУДИТ"

Идентификационный номер налогоплательщика аудиторской организации/индивидуального аудитора

ИНН **2635065710**

Основной государственный регистрационный номер аудиторской организации/индивидуального аудитора

ОГРН/
ОГРНИП **1032600932231**

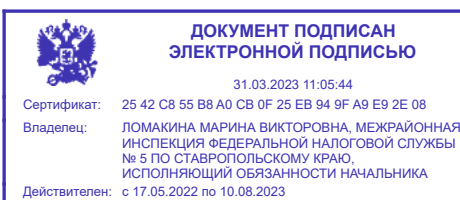
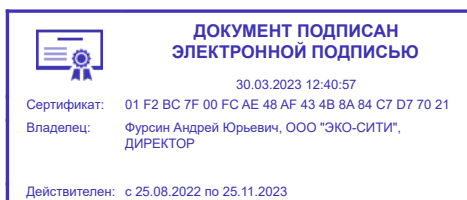
Пояснения	Наименование показателя	Код	На 31 декабря 2022 г.	На 31 декабря 2021 г.	На 31 декабря 2020 г.
	АКТИВ				
	I. ВНЕОБОРОТНЫЕ АКТИВЫ				
	Нематериальные активы	1110	39	45	51
	Результаты исследований и разработок	1120	-	-	-
	Нематериальные поисковые активы	1130	-	-	-
	Материальные поисковые активы	1140	-	-	-
	Основные средства	1150	327 903	351 596	284 645
	Доходные вложения в материальные ценности	1160	-	-	-
	Финансовые вложения	1170	-	-	-
	Отложенные налоговые активы	1180	37 480	5 704	717
	Прочие внеоборотные активы	1190	-	-	3
	Итого по разделу I	1100	365 422	357 345	285 416
	II. ОБОРОТНЫЕ АКТИВЫ				
	Запасы	1210	1 129 044	983 915	500 018
	Налог на добавленную стоимость по приобретенным ценностям	1220	3 692	1 038	4 776
	Дебиторская задолженность	1230	823 190	609 725	486 171
	Финансовые вложения (за исключением денежных эквивалентов)	1240	-	15 652	792
	Денежные средства и денежные эквиваленты	1250	10 920	9 964	3 436
	Прочие оборотные активы	1260	92 695	117 159	131 131
	Итого по разделу II	1200	2 059 541	1 737 453	1 126 323
	БАЛАНС	1600	2 424 963	2 094 798	1 411 739

Пояснения	Наименование показателя	Код	На 31 декабря 2022 г.	На 31 декабря 2021 г.	На 31 декабря 2020 г.
	ПАССИВ				
	III. КАПИТАЛ И РЕЗЕРВЫ				
	Уставный капитал (складочный капитал, уставный фонд, вклады товарищей)	1310	10	10	10
	Собственные акции, выкупленные у акционеров	1320	-	-	-
	Переоценка внеоборотных активов	1340	-	-	-
	Добавочный капитал (без переоценки)	1350	-	-	-
	Резервный капитал	1360	-	-	-
	Нераспределенная прибыль (непокрытый убыток)	1370	56 266	45 361	26 662
	Итого по разделу III	1300	56 276	45 371	26 672
	IV. ДОЛГОСРОЧНЫЕ ОБЯЗАТЕЛЬСТВА				
	Заемные средства	1410	132 747	153 503	92 650
	Отложенные налоговые обязательства	1420	56 716	20 704	10 258
	Оценочные обязательства	1430	-	-	-
	Прочие обязательства	1450	1 177 415	922 954	20 708
	Итого по разделу IV	1400	1 366 878	1 097 161	123 616
	V. КРАТКОСРОЧНЫЕ ОБЯЗАТЕЛЬСТВА				
	Заемные средства	1510	47 369	92 343	58 379
	Кредиторская задолженность	1520	950 198	856 541	1 200 363
	Доходы будущих периодов	1530	-	-	-
	Оценочные обязательства	1540	4 242	3 382	2 709
	Прочие обязательства	1550	-	-	-
	Итого по разделу V	1500	1 001 809	952 266	1 261 450
	БАЛАНС	1700	2 424 963	2 094 798	1 411 739

Руководитель _____
(подпись)

Фурсин Андрей Юрьевич
(расшифровка подписи)

27 марта 2023 г.



Отчет о финансовых результатах
за Январь - Декабрь 2022 г.

		Форма по ОКУД	Коды		
		Дата (число, месяц, год)	0710002		
Организация	Общество с ограниченной ответственностью "ЭКО-СИТИ"		31	12	2022
Идентификационный номер налогоплательщика		по ОКПО	30442511		
Вид экономической деятельности	Обработка и утилизация неопасных отходов	ИНН	2636803134		
Организационно-правовая форма / форма собственности	Общества с ограниченной ответственностью / Частная собственность	по ОКВЭД 2	38.21		
Единица измерения: в тыс. рублей		по ОКОПФ / ОКФС	12300	16	
		по ОКЕИ	384		

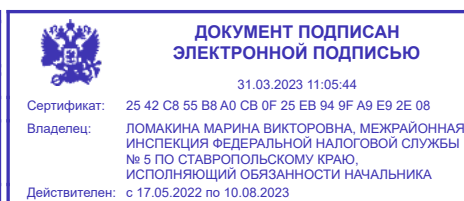
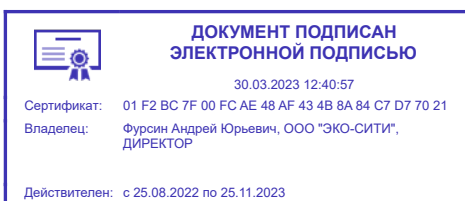
Пояснения	Наименование показателя	Код	За Январь - Декабрь 2022 г.	За Январь - Декабрь 2021 г.
	Выручка	2110	2 250 578	1 874 660
	Себестоимость продаж	2120	(1 926 684)	(1 677 750)
	Валовая прибыль (убыток)	2100	323 894	196 910
	Коммерческие расходы	2210	-	-
	Управленческие расходы	2220	(23 282)	(20 958)
	Прибыль (убыток) от продаж	2200	300 612	175 952
	Доходы от участия в других организациях	2310	-	-
	Проценты к получению	2320	209	479
	Проценты к уплате	2330	(19 766)	(9 918)
	Прочие доходы	2340	599 988	283 816
	Прочие расходы	2350	(869 424)	(438 700)
	Прибыль (убыток) до налогообложения	2300	11 619	11 629
	Налог на прибыль	2410	(3 857)	(3 169)
	в том числе:			
	текущий налог на прибыль	2411	(235)	-
	отложенный налог на прибыль	2412	(3 622)	(3 169)
	Прочее	2460	(169)	(2 426)
	Чистая прибыль (убыток)	2400	7 593	6 034

Пояснения	Наименование показателя	Код	За Январь - Декабрь 2022 г.	За Январь - Декабрь 2021 г.
	Результат от переоценки внеоборотных активов, не включаемый в чистую прибыль (убыток) периода	2510	-	-
	Результат от прочих операций, не включаемый в чистую прибыль (убыток) периода	2520	-	-
	Налог на прибыль от операций, результат которых не включается в чистую прибыль (убыток) периода	2530	-	-
	Совокупный финансовый результат периода	2500	7 593	6 034
	Справочно Базовая прибыль (убыток) на акцию	2900	-	-
	Разводненная прибыль (убыток) на акцию	2910	-	-

Руководитель _____
(подпись)

Фурсин Андрей Юрьевич
(расшифровка подписи)

27 марта 2023 г.



**Отчет об изменениях капитала
за Январь - Декабрь 2022 г.**

Организация Общество с ограниченной ответственностью "ЭКО-СИТИ" по ОКПО
 Идентификационный номер налогоплательщика _____ ИНН
 Вид экономической деятельности Обработка и утилизация неопасных отходов по ОКВЭД 2
 Организационно-правовая форма / форма собственности Общества с ограниченной ответственностью / Частная собственность по ОКОПФ / ОКФС
 Единица измерения: в тыс. рублей по ОКЕИ

Коды		
0710004		
31	12	2022
30442511		
2636803134		
38.21		
12300	16	
384		

1. Движение капитала

Наименование показателя	Код	Уставный капитал	Собственные акции, выкупленные у акционеров	Добавочный капитал	Резервный капитал	Нераспределенная прибыль (непокрытый убыток)	Итого
Величина капитала на 31 декабря 2020 г.	3100	10	-	-	-	26 662	26 672
<u>За 2021 г.</u>							
Увеличение капитала - всего:	3210	-	-	-	-	18 699	18 699
в том числе:							
чистая прибыль	3211	X	X	X	X	6 034	6 034
переоценка имущества	3212	X	X	-	X	-	-
доходы, относящиеся непосредственно на увеличение капитала	3213	X	X	-	X	-	-
дополнительный выпуск акций	3214	-	-	-	X	X	-
увеличение номинальной стоимости акций	3215	-	-	-	X	-	X
реорганизация юридического лица	3216	-	-	-	-	-	-
ФСБУ 6 Перерасчет амортизации	3217	-	-	-	-	12 665	12 665
Уменьшение капитала - всего:	3220	-	-	-	-	-	-
в том числе:							
убыток	3221	X	X	X	X	-	-
переоценка имущества	3222	X	X	-	X	-	-
расходы, относящиеся непосредственно на уменьшение капитала	3223	X	X	-	X	-	-
уменьшение номинальной стоимости акций	3224	-	-	-	X	-	-
уменьшение количества акций	3225	-	-	-	X	-	-
реорганизация юридического лица	3226	-	-	-	-	-	-
дивиденды	3227	X	X	X	X	-	-

Наименование показателя	Код	Уставный капитал	Собственные акции, выкупленные у акционеров	Добавочный капитал	Резервный капитал	Нераспределенная прибыль (непокрытый убыток)	Итого
Изменение добавочного капитала	3230	X	X	-	-	-	X
Изменение резервного капитала	3240	X	X	X	-	-	X
Величина капитала на 31 декабря 2021 г.	3200	10	-	-	-	45 361	45 371
<u>За 2022 г.</u>							
Увеличение капитала - всего:	3310	-	-	-	-	10 905	10 905
в том числе:							
чистая прибыль	3311	X	X	X	X	7 593	7 593
переоценка имущества	3312	X	X	-	X	-	-
доходы, относящиеся непосредственно на увеличение капитала	3313	X	X	-	X	-	-
дополнительный выпуск акций	3314	-	-	-	X	X	-
увеличение номинальной стоимости акций	3315	-	-	-	X	-	X
реорганизация юридического лица	3316	-	-	-	-	-	-
ФСБУ 6 Перерасчет амортизации	3317	-	-	-	-	3 312	3 312
Уменьшение капитала - всего:	3320	-	-	-	-	-	-
в том числе:							
убыток	3321	X	X	X	X	-	-
переоценка имущества	3322	X	X	-	X	-	-
расходы, относящиеся непосредственно на уменьшение капитала	3323	X	X	-	X	-	-
уменьшение номинальной стоимости акций	3324	-	-	-	X	-	-
уменьшение количества акций	3325	-	-	-	X	-	-
реорганизация юридического лица	3326	-	-	-	-	-	-
дивиденды	3327	X	X	X	X	-	-
Изменение добавочного капитала	3330	X	X	-	-	-	X
Изменение резервного капитала	3340	X	X	X	-	-	X
Величина капитала на 31 декабря 2022 г.	3300	10	-	-	-	56 266	56 276

2. Корректировки в связи с изменением учетной политики и исправлением ошибок

Наименование показателя	Код	На 31 декабря 2020 г.	Изменения капитала за 2021 г.		На 31 декабря 2021 г.
			за счет чистой прибыли (убытка)	за счет иных факторов	
Капитал - всего					
до корректировок	3400	26 672	6 034	12 665	45 371
корректировка в связи с:					
изменением учетной политики	3410	-	12 665	-	12 665
исправлением ошибок	3420	-	-	-	-
после корректировок	3500	26 672	18 699	12 665	58 036
в том числе:					
нераспределенная прибыль (непокрытый убыток):					
до корректировок	3401	26 662	6 034	12 665	45 361
корректировка в связи с:					
изменением учетной политики	3411	-	12 665	-	12 665
исправлением ошибок	3421	-	-	-	-
после корректировок	3501	26 662	18 699	12 665	58 026
по другим статьям капитала					
до корректировок	3402	-	-	-	-
корректировка в связи с:					
изменением учетной политики	3412	-	-	-	-
исправлением ошибок	3422	-	-	-	-
после корректировок	3502	-	-	-	-

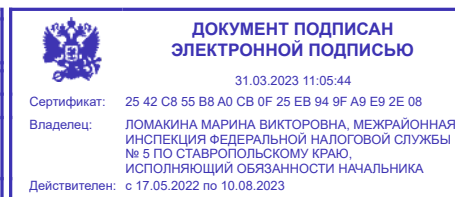
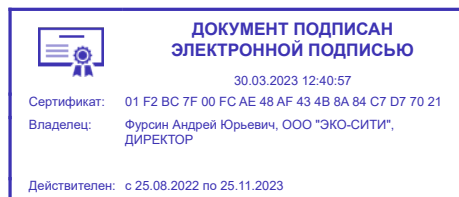
3. Чистые активы

Наименование показателя	Код	На 31 декабря 2022 г.	На 31 декабря 2021 г.	На 31 декабря 2020 г.
Чистые активы	3600	56 276	45 371	26 672

Руководитель _____
(подпись)

Фурсин Андрей Юрьевич
(расшифровка подписи)

27 марта 2023 г.



**Отчет о движении денежных средств
за Январь - Декабрь 2022 г.**

Организация	Общество с ограниченной ответственностью "ЭКО-СИТИ"	Форма по ОКУД	0710005		
Идентификационный номер налогоплательщика		Дата (число, месяц, год)	31	12	2022
Вид экономической деятельности	Обработка и утилизация неопасных отходов	по ОКПО	30442511		
Организационно-правовая форма / форма собственности	Общества с ограниченной ответственностью / Частная собственность	ИНН	2636803134		
Единица измерения:	в тыс. рублей	по ОКВЭД 2	38.21		
		по ОКОПФ / ОКФС	12300	16	
		по ОКЕИ	384		

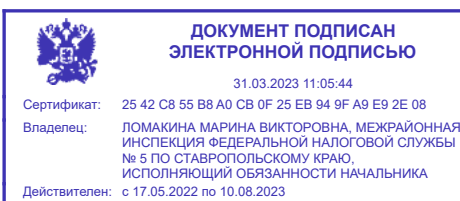
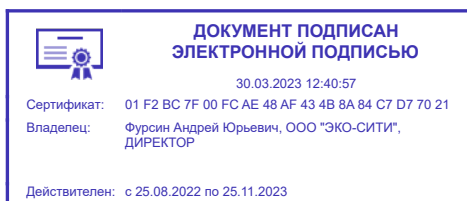
Наименование показателя	Код	За Январь - Декабрь 2022 г.	За Январь - Декабрь 2021 г.
Денежные потоки от текущих операций			
Поступления - всего	4110	2 315 573	2 133 775
в том числе:			
от продажи продукции, товаров, работ и услуг	4111	2 219 945	1 759 635
арендных платежей, лицензионных платежей, роялти, комиссионных и иных аналогичных платежей	4112	185	-
от перепродажи финансовых вложений	4113	-	-
прочие поступления	4119	95 443	374 140
Платежи - всего	4120	(2 256 862)	(2 156 588)
в том числе:			
поставщикам (подрядчикам) за сырье, материалы, работы, услуги	4121	(2 100 127)	(1 825 466)
в связи с оплатой труда работников	4122	(60 618)	(56 127)
процентов по долговым обязательствам	4123	(10 448)	(4 854)
налога на прибыль организаций	4124	-	-
прочие платежи	4129	(85 669)	(270 141)
Сальдо денежных потоков от текущих операций	4100	58 711	(22 813)
Денежные потоки от инвестиционных операций			
Поступления - всего	4210	15 669	51 438
в том числе:			
от продажи внеоборотных активов (кроме финансовых вложений)	4211	-	-
от продажи акций других организаций (долей участия)	4212	-	-
от возврата предоставленных займов, от продажи долговых ценных бумаг (прав требования денежных средств к другим лицам)	4213	15 652	51 041
дивидендов, процентов по долговым финансовым вложениям и аналогичных поступлений от долевого участия в других организациях	4214	-	-
прочие поступления	4219	17	397
Платежи - всего	4220	-	(111 850)
в том числе:			
в связи с приобретением, созданием, модернизацией, реконструкцией и подготовкой к использованию внеоборотных активов	4221	-	(45 879)
в связи с приобретением акций других организаций (долей участия)	4222	-	-
в связи с приобретением долговых ценных бумаг (прав требования денежных средств к другим лицам), предоставление займов другим лицам	4223	-	(65 971)
процентов по долговым обязательствам, включаемым в стоимость инвестиционного актива	4224	-	-
прочие платежи	4229	-	-
Сальдо денежных потоков от инвестиционных операций	4200	15 669	(60 412)

Наименование показателя	Код	За Январь - Декабрь 2022 г.	За Январь - Декабрь 2021 г.
Денежные потоки от финансовых операций			
Поступления - всего	4310	110 232	324 000
в том числе:			
получение кредитов и займов	4311	110 232	324 000
денежных вкладов собственников (участников)	4312	-	-
от выпуска акций, увеличения долей участия	4313	-	-
от выпуска облигаций, векселей и других долговых ценных бумаг и др.	4314	-	-
прочие поступления	4319	-	-
Платежи - всего	4320	(183 656)	(234 247)
в том числе:			
собственникам (участникам) в связи с выкупом у них акций (долей участия) организации или их выходом из состава участников	4321	-	-
на уплату дивидендов и иных платежей по распределению прибыли в пользу собственников (участников)	4322	-	-
в связи с погашением (выкупом) векселей и других долговых ценных бумаг, возврат кредитов и займов	4323	(183 656)	(234 247)
прочие платежи	4329	-	-
Сальдо денежных потоков от финансовых операций	4300	(73 424)	89 753
Сальдо денежных потоков за отчетный период	4400	956	6 528
Остаток денежных средств и денежных эквивалентов на начало отчетного периода	4450	9 964	3 436
Остаток денежных средств и денежных эквивалентов на конец отчетного периода	4500	10 920	9 964
Величина влияния изменений курса иностранной валюты по отношению к рублю	4490	-	-

Руководитель _____
(подпись)

Фурсин Андрей Юрьевич
(расшифровка подписи)

27 марта 2023 г.



**Отчет о целевом использовании средств
за Январь - Декабрь 2022 г.**

Организация	Общество с ограниченной ответственностью "ЭКО-СИТИ"	по ОКПО	30442511		
Идентификационный номер налогоплательщика		ИНН	2636803134		
Вид экономической деятельности	Обработка и утилизация неопасных отходов	по ОКВЭД 2	38.21		
Организационно-правовая форма / форма собственности	Общества с ограниченной ответственностью / Частная собственность	по ОКОПФ / ОКФС	12300	16	
Единица измерения:	в тыс. рублей	по ОКЕИ	384		

Коды		
0710003		
2022	12	31

Пояснения	Наименование показателя	Код	За Январь - Декабрь 2022 г.	За Январь - Декабрь 2021 г.
	Остаток средств на начало отчетного года	6100	-	-
	Поступило средств			
	Вступительные взносы	6210	-	-
	Членские взносы	6215	-	-
	Целевые взносы	6220	-	-
	Добровольные имущественные взносы и пожертвования	6230	-	-
	Прибыль от приносящей доход деятельности	6240	-	-
	Прочие	6250	-	-
	Всего поступило средств	6200	-	-
	Использовано средств			
	Расходы на целевые мероприятия	6310	-	-
	в том числе:			
	социальная и благотворительная помощь	6311	-	-
	проведение конференций, совещаний, семинаров и т.п.	6312	-	-
	иные мероприятия	6313	-	-
	Расходы на содержание аппарата управления	6320	-	-
	в том числе:			
	расходы, связанные с оплатой труда (включая начисления)	6321	-	-
	выплаты, не связанные с оплатой труда	6322	-	-
	расходы на служебные командировки и деловые поездки	6323	-	-
	содержание помещений, зданий, автомобильного транспорта и иного имущества (кроме ремонта)	6324	-	-
	ремонт основных средств и иного имущества	6325	-	-
	прочие	6326	-	-
	Приобретение основных средств, инвентаря и иного имущества	6330	-	-
	Прочие	6350	-	-
	Всего использовано средств	6300	-	-
	Остаток средств на конец отчетного года	6400	-	-

Руководитель _____
(подпись)

Фурсин Андрей Юрьевич
(расшифровка подписи)

27 марта 2023 г.

**ДОКУМЕНТ ПОДПИСАН
ЭЛЕКТРОННОЙ ПОДПИСЬЮ**

30.03.2023 12:40:57

Сертификат: 01 F2 BC 7F 00 FC AE 48 AF 43 4B 8A 84 C7 D7 70 21

Владелец: Фурсин Андрей Юрьевич, ООО "ЭКО-СИТИ", ДИРЕКТОР

Действителен: с 25.08.2022 по 25.11.2023

**ДОКУМЕНТ ПОДПИСАН
ЭЛЕКТРОННОЙ ПОДПИСЬЮ**

31.03.2023 11:05:44

Сертификат: 25 42 C8 55 B8 A0 CB 0F 25 EB 94 9F A9 E9 2E 08

Владелец: ЛОМАКИНА МАРИНА ВИКТОРОВНА, МЕЖРАЙОННАЯ ИНСПЕКЦИЯ ФЕДЕРАЛЬНОЙ НАЛОГОВОЙ СЛУЖБЫ № 5 ПО СТАВРОПОЛЬСКОМУ КРАЮ, ИСПОЛНЯЮЩИЙ ОБЯЗАННОСТИ НАЧАЛЬНИКА

Действителен: с 17.05.2022 по 10.08.2023

Расчет стоимости чистых активов

Общество с ограниченной ответственностью "ЭКО-СИТИ"

(наименование организации)

Наименование показателя	Код строки бухгалтерского баланса	На 31 декабря 2022 г.	На 31 декабря 2021 г.	На 31 декабря 2020 г.
Активы				
Нематериальные активы	1110	39	45	51
Результаты исследований и разработок	1120	-	-	-
Нематериальные поисковые активы	1130	-	-	-
Материальные поисковые активы	1140	-	-	-
Основные средства	1150	327 903	351 596	284 645
Доходные вложения в материальные ценности	1160	-	-	-
Финансовые вложения долгосрочные	1170	-	-	-
Отложенные налоговые активы	1180	37 480	5 704	717
Прочие внеоборотные активы	1190	-	-	3
Запасы	1210	1 129 044	983 915	500 018
Налог на добавленную стоимость по приобретенным ценностям	1220	3 692	1 038	4 776
Дебиторская задолженность *	1230	823 190	609 725	486 171
Финансовые вложения краткосрочные	1240	-	15 652	792
Денежные средства и денежные эквиваленты	1250	10 920	9 964	3 436
Прочие оборотные активы	1260	92 695	117 159	131 131
ИТОГО активы	-	2 424 963	2 094 798	1 411 739
Пассивы				
Заемные средства долгосрочные	1410	132 747	153 503	92 650
Отложенные налоговые обязательства	1420	56 716	20 704	10 258
Оценочные обязательства долгосрочные	1430	-	-	-
Прочие обязательства долгосрочные	1450	1 177 415	922 954	20 708
Заемные средства краткосрочные	1510	47 369	92 343	58 379
Кредиторская задолженность	1520	950 198	856 541	1 200 363
Доходы будущих периодов **	1530	-	-	-
Оценочные обязательства краткосрочные	1540	4 242	3 382	2 709
Прочие обязательства краткосрочные	1550	-	-	-
ИТОГО пассивы	-	2 368 687	2 049 427	1 385 067
Стоимость чистых активов	-	56 276	45 371	26 672

* - За исключением задолженности участников (учредителей) по взносам в уставный капитал.

** - За исключением целевого финансирования и доходов будущих периодов, признанных организацией в связи с получением государственной помощи, а также в связи с безвозмездным получением имущества.

**Корректировка данных отчетного периода
в связи с изменениями учетной политики**

Наименование показателя	Код строки	Сумма до корректировки	Корректировка	Сумма после корректировки
На 31 декабря 2021 г.				
АКТИВ				
I. ВНЕОБОРОТНЫЕ АКТИВЫ				
Основные средства	1150	338 931	16 285	355 215
Итого по разделу I	1100	344 704	16 285	360 988
II. ОБОРОТНЫЕ АКТИВЫ				
Прочие оборотные активы	1260	117 159	748	117 907
Итого по разделу II	1200	1 737 453	748	1 738 201
БАЛАНС	1600	2 082 156	17 033	2 099 189
ПАССИВ				
III. КАПИТАЛ И РЕЗЕРВЫ				
Нераспределенная прибыль (непокрытый убыток)	1370	32 697	12 665	45 361
Итого по разделу III	1300	32 707	12 665	45 371
IV. ДОЛГОСРОЧНЫЕ ОБЯЗАТЕЛЬСТВА				
Прочие обязательства	1450	30 367	4 368	34 735
Итого по разделу IV	1400	204 597	4 368	208 965
БАЛАНС	1700	2 082 156	17 033	2 099 189

**Пояснения к бухгалтерскому балансу
и отчету о финансовых результатах (тыс. руб.)**

1. Нематериальные активы и расходы на научно-исследовательские, опытно-конструкторские и технологические работы (НИОКР)

1.1. Наличие и движение нематериальных активов

с.1

Наименование показателя	Код	Период	На начало года		Изменения за период						На конец периода		
			первоначальная стоимость	накопленная амортизация и убытки от обесценения	Поступило	Выбыло		начислено амортизации	Убыток от обесценения	Переоценка		первоначальная стоимость	накопленная амортизация и убытки от обесценения
						первоначальная стоимость	накопленная амортизация и убытки от обесценения			Первоначальная стоимость	Накопленная амортизация		
Нематериальные активы - всего	5100	за 2022г.	51	(7)	-	-	-	(6)	-	-	-	51	(13)
	5110	за 2021г.	51	(1)	-	-	-	(6)	-	-	-	51	(7)
в том числе:													
Исключительное право владельца на товарный знак и знак обслуживания, наименование места происхождения товаров	5101	за 2022г.	51	(7)	-	-	-	(6)	-	-	-	51	(13)
	5111	за 2021г.	51	(1)	-	-	-	(6)	-	-	-	51	(7)

1.2. Первоначальная стоимость нематериальных активов, созданных самой организацией

Наименование показателя	Код	На 31 декабря 2022 г.	На 31 декабря 2021 г.	На 31 декабря 2020 г.
Всего	5120	-	-	-
в том числе:	5121	-	-	-

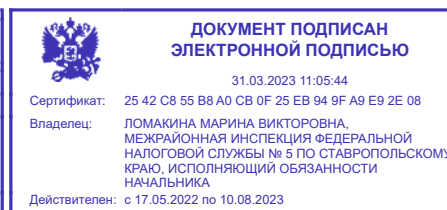
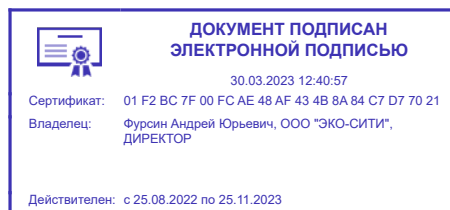
1.5. Незаконченные и неоформленные НИОКР и незаконченные операции по приобретению нематериальных активов

Наименование показателя	Код	Период	На начало года	Изменения за период			На конец периода
				затраты за период	списано затрат как не давших положительного результата	принято к учету в качестве нематериальных активов или НИОКР	
Затраты по незаконченным исследованиям и разработкам - всего	5160	за 2022г.	-	-	-	-	-
	5170	за 2021г.	-	-	-	-	-
в том числе:	5161	за 2022г.	-	-	-	-	-
	5171	за 2021г.	-	-	-	-	-
незаконченные операции по приобретению нематериальных активов - всего	5180	за 2022г.	-	-	-	-	-
	5190	за 2021г.	-	-	-	-	-
в том числе:	5181	за 2022г.	-	-	-	-	-
	5191	за 2021г.	-	-	-	-	-

Руководитель _____
(подпись)

Фурсин Андрей Юрьевич
(расшифровка подписи)

27 марта 2023 г.



2.2. Незавершенные капитальные вложения

Наименование показателя	Код	Период	На начало года	Изменения за период			На конец периода
				затраты за период	списано	принято к учету в качестве основных средств или увеличена стоимость	
Незавершенное строительство и незаконченные операции по приобретению, модернизации и т.п. основных средств - всего	5240	за 2022г.	10 262	87 509	(354)	(87 135)	10 282
	5250	за 2021г.	13 961	90 756	(3 504)	(90 951)	10 262
в том числе:							
Земельный участок КН 26:11:020401:270(Пл.7749+/-31 кв.м)	5241	за 2022г.	92	418	-	-	509
	5251	за 2021г.	-	92	-	-	92
Земельный участок КН 26:11:020401:271(Пл. 9283+/-34кв. м)	5242	за 2022г.	105	501	-	-	606
	5252	за 2021г.	-	105	-	-	105
Земельный участок КН 26:11:020401:110 (Пл.7554+/-30кв.м)	5243	за 2022г.	44	108	-	-	152
	5253	за 2021г.	-	44	-	-	44
Земельный участок КН 26:11:020401:227(Пл.8100+/-32кв.м)	5244	за 2022г.	46	118	-	-	164
	5254	за 2021г.	-	46	-	-	46
Площадка производственная с покрытием (Полигон Новоалександровск)	5245	за 2022г.	189	-	-	-	189
	5255	за 2021г.	189	-	-	-	189
Ангар (30x12)м для вторсырья	5246	за 2022г.	35	-	35	-	-
	5256	за 2021г.	-	35	-	-	35
Площадка для стоянки автомобилей 2100м2 (Объездная, 29)	5247	за 2022г.	-	204	-	-	204
	5257	за 2021г.	-	-	-	-	-
Полигон Туркменский	5248	за 2022г.	1 436	-	-	-	1 436
	5258	за 2021г.	1 408	28	-	-	1 436
АНГАР ОБЪЕЗДНАЯ 29	5249	за 2022г.	1 774	-	-	-	1 774
	5259	за 2021г.	1 774	1 774	1 774	-	1 774
Контейнер для мультилифта открытый (9)		за 2022г.	-	356	1	(337)	18
		за 2021г.	-	-	-	-	-
Производственный корпус мусоросортировочной станции (пункта)		за 2022г.	329	663	-	(992)	-
		за 2021г.	-	329	-	-	329
Контейнер для мультилифта открытый (10)		за 2022г.	-	326	-	(308)	18
		за 2021г.	-	-	-	-	-
Платформа для перемещения контейнеров		за 2022г.	-	173	-	-	173
		за 2021г.	-	-	-	-	-
Полигон Новоалександровск		за 2022г.	4 697	162	-	-	4 859
		за 2021г.	4 543	154	-	-	4 697
ВЫШКА ОХРАНЫ 2-й пост ОБЪЕЗДНАЯ 29		за 2022г.	77	-	-	-	77
		за 2021г.	21	77	21	-	77
Дырокол		за 2022г.	-	102	-	-	102
		за 2021г.	-	-	-	-	-
Мини-погрузчик DIKTUM G700		за 2022г.	621	-	-	(621)	-
		за 2021г.	-	621	-	-	621
Щетка бункерная		за 2022г.	92	-	-	(92)	-
		за 2021г.	-	92	-	-	92
Щетка поворотная		за 2022г.	71	-	-	(71)	-

	за 2021г.	-	71	-	-	71
Отвал снеговой,гидравлический поворот	за 2022г.	45	-	-	(45)	-
	за 2021г.	-	45	-	-	45
Снегоуборщик роторный	за 2022г.	82	-	-	(82)	-
	за 2021г.	-	82	-	-	82
Ковш 4 в 1.1100 мм	за 2022г.	71	-	-	(71)	-
	за 2021г.	-	71	-	-	71
Экскаватор,300 мм	за 2022г.	225	-	-	(225)	-
	за 2021г.	-	225	-	-	225
Гидровращатель	за 2022г.	121	-	-	(121)	-
	за 2021г.	-	121	-	-	121
Укладчик бордюров	за 2022г.	49	-	-	(49)	-
	за 2021г.	-	49	-	-	49
Вилы паллетные	за 2022г.	63	-	-	(63)	-
	за 2021г.	-	63	-	-	63
Пресс-компактор	за 2022г.	-	1 352	-	(1 352)	-
	за 2021г.	-	1 787	-	(1 787)	-
Контейнер для мультилифта открытый (7)	за 2022г.	-	643	-	(643)	-
	за 2021г.	-	-	-	-	-
Контейнер для мультилифта открытый (8)	за 2022г.	-	619	-	(619)	-
	за 2021г.	-	-	-	-	-
Пожарная сигнализация г. Светлоград, ул. Карьерная, 5	за 2022г.	-	170	-	(170)	-
	за 2021г.	-	-	-	-	-
Капитальный ремонт аксиально-поршневого насоса (Экскаватор VOLVO-EC250DL 1972 MC)	за 2022г.	-	428	-	(428)	-
	за 2021г.	-	-	-	-	-
Гидромолот	за 2022г.	-	333	-	(333)	-
	за 2021г.	-	-	-	-	-
Капитальный ремонт аксиально-поршневого насоса (Бульдозер SHEHWA TY 165-3 г/н 8185УР)	за 2022г.	-	221	-	(221)	-
	за 2021г.	-	-	-	-	-
Магнитный сепаратор СМПА-1000-350Б	за 2022г.	-	702	-	(702)	-
	за 2021г.	-	-	-	-	-
Загрузочный бункер для пресс-компактора	за 2022г.	-	6 453	-	(6 453)	-
	за 2021г.	-	-	-	-	-
Бетонирование площадки для пресс-компактора	за 2022г.	-	346	-	(346)	-
	за 2021г.	-	-	-	-	-
Устройство кровельного покрытия в нежилом здании, проходная Литер "Ж" (ул. Обьездная 29)	за 2022г.	-	522	-	(522)	-
	за 2021г.	-	-	-	-	-
Ремонт кровли навеса	за 2022г.	-	1 853	-	(1 853)	-
	за 2021г.	-	-	-	-	-
тахограф	за 2022г.	-	53	-	(53)	-
	за 2021г.	-	-	-	-	-
Конвейер ленточный 1000-4,5P	за 2022г.	-	418	-	(418)	-
	за 2021г.	-	-	-	-	-
Магнитный сепаратор СМПА-Ф-1000	за 2022г.	-	910	-	(910)	-
	за 2021г.	-	-	-	-	-
Магнитный сепаратор СМПА-Ф-800	за 2022г.	-	816	-	(816)	-
	за 2021г.	-	-	-	-	-
Вихретоковой измеритель ВЭ-27НЦ	за 2022г.	-	70	-	(70)	-

		за 2021г.	-	-	-	-	-
Контейнер HardBend.36.71 (синий,RAL5005)		за 2022г.	-	983	-	(983)	-
		за 2021г.	-	-	-	-	-
МФУ лазерное KYOCERA ECOSYS M2235dn,ч/б, А4,черный/белый		за 2022г.	-	182	-	(182)	-
		за 2021г.	-	-	-	-	-
МФУ HP Color LaserJet Pro V479fdn MFP		за 2022г.	-	121	-	(121)	-
		за 2021г.	-	-	-	-	-
Насос скважинный ЭЦВ 6-10-140 6,3 кВт		за 2022г.	-	63	-	(63)	-
		за 2021г.	-	-	-	-	-
МФУ лазерный KYOCERA Ecosys M2735dn А4,лазерный,белый		за 2022г.	-	83	-	(83)	-
		за 2021г.	-	-	-	-	-
Блок монтажный с крюком TOR HQG (L) K2-5,0 т		за 2022г.	-	6	6	-	-
		за 2021г.	-	-	-	-	-
МФУ Canon i-SENSYS MF 443dw (Принтер/Сканер/Копир:А4 1200*1200 dpi 38ppm 800 MHz 1Gb Duplex DADF Wi-		за 2022г.	-	66	-	(66)	-
		за 2021г.	-	-	-	-	-
Лебедка электрическая TOR KDJ 3.0 т 100 м 380V		за 2022г.	-	145	145	-	-
		за 2021г.	-	-	-	-	-
Таль ручная шестеренная TOR ТРШ С 5ТХ6М (модель N)		за 2022г.	-	12	12	-	-
		за 2021г.	-	-	-	-	-
Тележка для тали TOR Тип В (GCL) 5X6 с механизмом передвижения		за 2022г.	-	9	9	-	-
		за 2021г.	-	-	-	-	-
Мотор-редуктор NMRW110-71-3B3		за 2022г.	-	102	102	-	-
		за 2021г.	-	-	-	-	-
МФУ KYOCERA ECOSYS M2235dn (Принтер/Копир/Сканер:А4 1200*1200dpi 35ppm 512(1536)Mb Duplex LAN USB2.0		за 2022г.	-	100	-	(100)	-
		за 2021г.	-	-	-	-	-
Разрыватель пакетов		за 2022г.	-	10 417	-	(10 417)	-
		за 2021г.	-	-	-	-	-
Тахограф Атол Drive Smart		за 2022г.	-	45	45	-	-
		за 2021г.	-	-	-	-	-
Офис с.Донское ул.Ленина 4		за 2022г.	-	195	-	(195)	-
		за 2021г.	-	-	-	-	-
Офис г.Новоалександровск ул.Ленина 70-3 59,3кв.м.		за 2022г.	-	376	-	(376)	-
		за 2021г.	-	-	-	-	-
Офис с.Красногвардейское ул.Пионерская 1/1 18,8 кв.м.		за 2022г.	-	55	-	(55)	-
		за 2021г.	-	-	-	-	-
Офис с.Дивное ул.Советская 34		за 2022г.	-	163	-	(163)	-
		за 2021г.	-	-	-	-	-
Офис г.Ипатово,ул.Орджоникидзе 97		за 2022г.	-	413	-	(413)	-
		за 2021г.	-	-	-	-	-
Офис г.Светлоград ул.Калинина 22		за 2022г.	-	479	-	(479)	-
		за 2021г.	-	-	-	-	-
Офис г.Михайловск ул.Войкова 379 216кв.м.		за 2022г.	-	738	-	(738)	-
		за 2021г.	-	-	-	-	-
Офис г.Ставрополь,пр.Кулакова 13		за 2022г.	-	6 102	-	(6 102)	-
		за 2021г.	-	-	-	-	-
ЗЕМЛЯ г.Ставрополь,пр.Кулакова 13 (1000 кв.м.)		за 2022г.	-	6 956	-	(6 956)	-
		за 2021г.	-	-	-	-	-

Офис г.Изобильный ул.Колхозная,д100 96кв.м.	за 2022г.	-	662	-	(662)	-
	за 2021г.	-	-	-	-	-
Офис с.Грачевка,ул.Шоссейная ,д.,21 32кв.м.	за 2022г.	-	232	-	(232)	-
	за 2021г.	-	-	-	-	-
Специализированный,прицеп-контейнеровоз 8564-11 VIN XE2856400M0001159 EE932726 (2021)	за 2022г.	-	1 875	-	(1 875)	-
	за 2021г.	-	-	-	-	-
Погрузчик фронтальный SDLG LG936L VIN VLG0936LCN0607074 26CC 7455 (2022г)	за 2022г.	-	4 583	-	(4 583)	-
	за 2021г.	-	-	-	-	-
Имущество (3/22 обработка)	за 2022г.	-	1 454	-	(1 454)	-
	за 2021г.	-	-	-	-	-
Имущество (3/22 захоронение)	за 2022г.	-	6	-	(6)	-
	за 2021г.	-	-	-	-	-
Имущество (3/22 утилизация)	за 2022г.	-	198	-	(198)	-
	за 2021г.	-	-	-	-	-
Имущество (3/22 ОП)	за 2022г.	-	644	-	(644)	-
	за 2021г.	-	-	-	-	-
Имущество (7/22)	за 2022г.	-	12 379	-	(12 379)	-
	за 2021г.	-	-	-	-	-
Имущество (8/22 захоронение)	за 2022г.	-	3 454	-	(3 454)	-
	за 2021г.	-	-	-	-	-
Имущество (8/22 ОП)	за 2022г.	-	237	-	(237)	-
	за 2021г.	-	-	-	-	-
ГАЗ GAZELL NEXT A65R35 VIN X96A65R35N0949606 М 618 ОУ 126 (2022)	за 2022г.	-	2 957	-	(2 957)	-
	за 2021г.	-	-	-	-	-
Офис с.Красногвардейское ул.Пионерская 1/1 18,8 кв.м.(дог 0410/25/1206/22 от 30.11.22)	за 2022г.	-	61	-	(61)	-
	за 2021г.	-	-	-	-	-
Офис г.Ставрополь,пр.Кулакова 13 РО (01.12.2022)	за 2022г.	-	5 986	-	(5 986)	-
	за 2021г.	-	-	-	-	-
Офис г.Ставрополь,пр.Кулакова 13 ГУ (01.12.2022)	за 2022г.	-	4 600	-	(4 600)	-
	за 2021г.	-	-	-	-	-
Офис г.Ставрополь,пр.Кулакова 13 МЗЦ (01.12.2022)	за 2022г.	-	1 002	-	(1 002)	-
	за 2021г.	-	-	-	-	-
Офис г.Ставрополь,пр.Кулакова 13 ПП (01.12.2022)	за 2022г.	-	224	-	(224)	-
	за 2021г.	-	-	-	-	-
Офис с.Дивное,ул.Чехова 40а	за 2022г.	-	105	-	(105)	-
	за 2021г.	-	-	-	-	-
Производственно-административное здание	за 2022г.	-	-	-	-	-
	за 2021г.	969	969	969	(969)	-
Складское здание (литер Б)	за 2022г.	-	-	-	-	-
	за 2021г.	553	-	-	(553)	-
Сепаратор роторный СР-1	за 2022г.	-	-	-	-	-
	за 2021г.	3 792	77	-	(3 868)	-
МПС Ставрополь Объездная29	за 2022г.	-	-	-	-	-
	за 2021г.	600	(981)	(381)	-	-
Ноутбук NB Honor Nb1-WAQ9HNR 512GB SG	за 2022г.	-	-	-	-	-
	за 2021г.	53	-	-	(53)	-
Бойлер напольный Protherm FE 200/6 BM	за 2022г.	-	-	-	-	-
	за 2021г.	60	-	60	-	-

Контейнер для мультилифта закрытый (10)	за 2022г.	-	-	-	-	-
	за 2021г.	-	-	-	-	-
Тонирование и шумоизоляция PEUGEOT TRAVELLER	за 2022г.	-	-	-	-	-
	за 2021г.	-	171	-	(171)	-
Бойлер напольный Protherm Fe 200/6 BM	за 2022г.	-	-	-	-	-
	за 2021г.	-	78	-	(78)	-
Сетевое хранилище № 1	за 2022г.	-	-	-	-	-
	за 2021г.	-	107	-	(107)	-
Сетевое хранилище № 2	за 2022г.	-	-	-	-	-
	за 2021г.	-	121	-	(121)	-
Утепление фасада административно-бытового помещения литерБ(неотделимые улучшения)	за 2022г.	-	-	-	-	-
	за 2021г.	-	1 385	-	(1 385)	-
Площадка №1 с приямком 820м2	за 2022г.	-	-	-	-	-
	за 2021г.	-	752	-	(752)	-
Площадка №2 760м2	за 2022г.	-	-	-	-	-
	за 2021г.	-	908	-	(908)	-
Квадрокоптер DJI AIR 2S Fly More Combo	за 2022г.	-	-	-	-	-
	за 2021г.	-	239	106	(133)	-
Компрессор винтовой Magnus AE1-15 ATD-12,5 бар	за 2022г.	-	-	-	-	-
	за 2021г.	-	603	-	(603)	-
Установка абразивоструйная напорная PS 200	за 2022г.	-	-	-	-	-
	за 2021г.	-	148	-	(148)	-
Площадка к Ангару (Объездная, 29)	за 2022г.	-	-	-	-	-
	за 2021г.	-	1 513	-	(1 513)	-
Площадка к Модулю (Объездная, 29)	за 2022г.	-	-	-	-	-
	за 2021г.	-	855	-	(855)	-
Мусоровоз МК-4449 на шасси КАМАЗ 6520-43 X89444943GOAA3004	за 2022г.	-	-	-	-	-
	за 2021г.	-	1	-	(1)	-
Разрыватель пакетов ВО 17	за 2022г.	-	-	-	-	-
	за 2021г.	-	18 978	-	(18 978)	-
ОТВАЛ КОММУНАЛЬНЫЙ КО-4 ДЛЯ ТУМ-180 С КРАНАМИ (универсальный)	за 2022г.	-	-	-	-	-
	за 2021г.	-	62	-	(62)	-
Щетка МК-454 машина коммунальная МК-4 на трактор МТЗ и TS 454	за 2022г.	-	-	-	-	-
	за 2021г.	-	73	-	(73)	-
Ультрабук Huawei MateBook 13 HN-W19R Space Grey	за 2022г.	-	-	-	-	-
	за 2021г.	-	64	-	(64)	-
Кофемашина автоматическая Philips EP5444/90	за 2022г.	-	-	-	-	-
	за 2021г.	-	59	-	(59)	-
Мультилифт ISUZU GIGA CYZ52T(VIN)X896707K3KКFH6001	за 2022г.	-	-	-	-	-
	за 2021г.	-	1	-	(1)	-
Мультилифт ISUZU GIGA CYZ52T(VIN)X896707K3KКFH6002	за 2022г.	-	-	-	-	-
	за 2021г.	-	1	-	(1)	-
Компьютер Intel i7-7700/Н365/8Gb/1Tb/240Gb/GeForce/450Wt	за 2022г.	-	-	-	-	-
	за 2021г.	-	156	156	-	-
Накопитель HDD 6TB SATA7200rpm Seagate ST6000NM021A	за 2022г.	-	-	-	-	-
	за 2021г.	-	59	59	-	-
Салазки QNAP RAIL-B02 Rail kit	за 2022г.	-	-	-	-	-
	за 2021г.	-	14	14	-	-

LADA GRANTA VIN ХТА219170K0328004(E725HK126)	за 2022г.	-	-	-	-
	за 2021г.	-	5	-	(5)
Погрузчик фронтальный SDLG LG936L	за 2022г.	-	-	-	-
	за 2021г.	-	4 753	-	(4 753)
Карта памяти Samsung MicroSDXCEVO Plus 256GB Class 10,UHS Class3.UHS-1 (MB-MC256HA/RU)	за 2022г.	-	-	-	-
	за 2021г.	-	7	7	-
Компрессор винтовой Magnus AE1-37A-8 бар	за 2022г.	-	-	-	-
	за 2021г.	-	423	423	-
Фильтр магистральный Magnus BF0060(G)-AA	за 2022г.	-	-	-	-
	за 2021г.	-	15	15	-
Осушитель воздуха рефрижераторного типа Magnus BL0080-13/16 бар	за 2022г.	-	-	-	-
	за 2021г.	-	116	116	-
Фильтр магистральный Magnus BF0060(G)-AO	за 2022г.	-	-	-	-
	за 2021г.	-	15	15	-
Ресивер PB500/11(PB500/10//PB500.11.00.10)(PB500.11.02.10 верт)	за 2022г.	-	-	-	-
	за 2021г.	-	33	33	-
Сканер Honeywell Granit 191Xi(1911iER-3USB-5)	за 2022г.	-	-	-	-
	за 2021г.	-	67	-	(67)
Ультрабук HONOR MagicBook 15 2021,15.6,Intel Core i5 1135G7 2.4ГГц	за 2022г.	-	-	-	-
	за 2021г.	-	90	-	(90)
Погрузчик фронтальный SDLG LG918	за 2022г.	-	-	-	-
	за 2021г.	-	3 662	-	(3 662)
Прицеп специальный Т83090 VIN Х89Т83090J0CS9278	за 2022г.	-	-	-	-
	за 2021г.	-	1	-	(1)
Установка абразивоструйная напорная PS 200 (шиберный затвор)	за 2022г.	-	-	-	-
	за 2021г.	-	70	70	-
Аппарат выс.давления HD 9/18-4 Sage *КАР серийный номер 12355	за 2022г.	-	-	-	-
	за 2021г.	-	63	-	(63)
Принтер А4 KYOCERA ECOSYS P3260dn,60ppm, Duplex&Network (2)	за 2022г.	-	-	-	-
	за 2021г.	-	50	-	(50)
Принтер А4 KYOCERA ECOSYS P3260dn,60ppm. Duplex&Network(1)	за 2022г.	-	-	-	-
	за 2021г.	-	50	-	(50)
Принтер А4 KYOCERA ECOSYS P3260dn,60ppm, Duplex&Network (3)	за 2022г.	-	-	-	-
	за 2021г.	-	50	-	(50)
Принтер А4 KYOCERA ECOSYS P3260dn,60ppm, Duplex&Network (4)	за 2022г.	-	-	-	-
	за 2021г.	-	50	-	(50)
ИБП CyberPower PR2200ELCDRT2U(линейно-интерактивный,2200ВА ,8роз IEC C13,USB/RS-232/EPO/SNMPslot)	за 2022г.	-	-	-	-
	за 2021г.	-	55	-	(55)
Перфоратор HR5212C SDS-Max 1510Вт,Махита-Япония	за 2022г.	-	-	-	-
	за 2021г.	-	56	-	(56)
Компрессор С415М1 с,10атм;0,63м3/мин;430л;5,5кВт;380кг	за 2022г.	-	-	-	-
	за 2021г.	-	102	-	(102)
Автобус FORD TRANZIT VIN Z6FXXXESGXJA21191 E597OT126 (2018)	за 2022г.	-	-	-	-
	за 2021г.	-	19	-	(19)
Бункер 8м3 металлический(толщина боковых бортов лист 2мм;дно,высыпной борт,передний борт лист3)	за 2022г.	-	-	-	-
	за 2021г.	-	1 484	-	(1 484)

Инвертор Сварочный MIG 250Y (J04-M)	за 2022г.	-	-	-	-	-
	за 2021г.	-	96	48	(48)	-
мойка IPC TORNADO A 180т (2840Т) (с пенокомплект) высокого давления 40338	за 2022г.	-	-	-	-	-
	за 2021г.	-	42	-	(42)	-
Фронтальный погрузчик	за 2022г.	-	-	-	-	-
	за 2021г.	-	19	-	(19)	-
Бульдозер	за 2022г.	-	-	-	-	-
	за 2021г.	-	41	-	(41)	-
МФУ KYOCERA Ecosys M2040DN A4,лазерный,белый	за 2022г.	-	-	-	-	-
	за 2021г.	-	49	-	(49)	-
Автомобиль бортовой с КМУ VIN Z8J2818NDK0000103	за 2022г.	-	-	-	-	-
	за 2021г.	-	1	-	(1)	-
Пескоразбрасыватель полуприцепной коммунальный ПРК-3 VIN 412 26CC4616 (2021г)	за 2022г.	-	-	-	-	-
	за 2021г.	-	565	-	(565)	-
Автомобиль специальный 658667 VIN XDF658667G0002023 К 223 УА 126 (2016г)	за 2022г.	-	-	-	-	-
	за 2021г.	-	3 331	-	(3 331)	-
Специальный,крюковой погрузчик VIN X89KP0200M0FB8021 К 403 УН 126 (2021г)	за 2022г.	-	-	-	-	-
	за 2021г.	-	13 058	-	(13 058)	-
Земельный участок кадастровый номер 26:11:020401:270 (пл. 7749+/-31кв.м)	за 2022г.	-	-	-	-	-
	за 2021г.	-	-	(10 000)	(10 000)	-
Земельный участок кадастровый номер 26:11:020401:271 (пл. 9283+/-34кв.м)	за 2022г.	-	-	-	-	-
	за 2021г.	-	-	(10 000)	(10 000)	-
Земельный участок кадастровый номер 26:11:020401:110 (пл. 7554+/-30кв.м)	за 2022г.	-	-	-	-	-
	за 2021г.	-	-	(5 000)	(5 000)	-
Земельный участок кадастровый номер 26:11:020401:227 (пл. 8100+/-32кв.м)	за 2022г.	-	-	-	-	-
	за 2021г.	-	-	(5 000)	(5 000)	-

2.3. Изменение стоимости основных средств в результате достройки, дооборудования, реконструкции и частичной ликвидации

Наименование показателя	Код	за 2022г.	за 2021г.
Увеличение стоимости объектов основных средств в результате достройки, дооборудования, реконструкции - всего	5260	1 514	1 523
в том числе:			
Производственный корпус мусоросортировочной станции (пункта)	5261	992	-
Проходная кадастровый номер 26:12:030501:273	5262	522	-
Производственно-административное здание кадастровый номер 26:12:030501:275	5263	-	969
Складское,общепит,административное литер Б кадастровый номер 26:12:030501:268	5264	-	553
Уменьшение стоимости объектов основных средств в результате частичной ликвидации - всего:	5270	-	-
в том числе:			
	5271	-	-

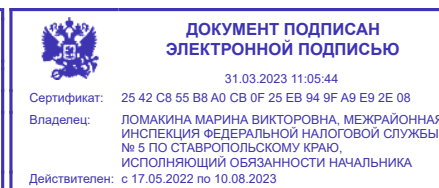
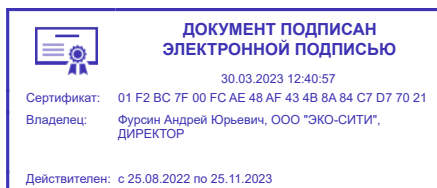
2.4. Иное использование основных средств

Наименование показателя	Код	На 31 декабря 2022 г.	На 31 декабря 2021 г.	На 31 декабря 2020 г.
Переданные в аренду основные средства, числящиеся на балансе	5280	-	-	-
Переданные в аренду основные средства, числящиеся за балансом	5281	-	-	-
Полученные в аренду основные средства, числящиеся на балансе	5282	-	-	-
Полученные в аренду основные средства, числящиеся за балансом	5283	4 423	213 493	297 147
Объекты недвижимости, принятые в эксплуатацию и фактически используемые, находящиеся в процессе государственной регистрации	5284	-	-	-
Основные средства, переведенные на консервацию	5285	-	-	-
Иное использование основных средств (залог и др.)	5286	-	-	-
Балансовая стоимость неамортизируемых основных средств	5287	154 000	184 006	154 006
	5288	-	-	-

Руководитель _____
(подпись)

Фурсин Андрей Юрьевич
(расшифровка подписи)

27 марта 2023 г.



3. Финансовые вложения
3.1. Наличие и движение финансовых вложений

Наименование показателя	Код	Период	На начало года		Изменения за период					На конец периода		
			первоначальная стоимость	накопленная корректировка	Поступило	выбыло (погашено)		начисление процентов (включая доведение первоначальной стоимости до номинальной)	Текущей рыночной стоимости (убытков от обесценения)	первоначальная стоимость	накопленная корректировка	
						первоначальная стоимость	накопленная корректировка					
Долгосрочные - всего	5301	за 2022г.	-	-	-	-	-	-	-	-	-	-
	5311	за 2021г.	-	-	-	-	-	-	-	-	-	-
в том числе:	5302	за 2022г.	-	-	-	-	-	-	-	-	-	-
	5312	за 2021г.	-	-	-	-	-	-	-	-	-	-
Краткосрочные - всего	5305	за 2022г.	15 652	-	-	15 742	-	-	-	-	-	-
	5315	за 2021г.	7 792	-	66 628	51 768	-	-	-	15 652	-	-
в том числе:	5306	за 2022г.	15 652	-	90	15 742	-	-	-	-	-	-
	5316	за 2021г.	792	-	66 628	51 768	-	-	-	15 652	-	-
Финансовых вложений - итого	5300	за 2022г.	15 652	-	-	15 742	-	-	-	-	-	-
	5310	за 2021г.	7 792	-	66 628	51 768	-	-	-	15 652	-	-

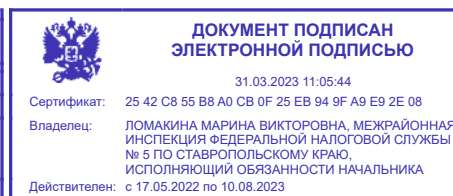
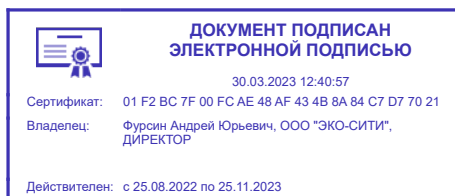
3.2. Иное использование финансовых вложений

Наименование показателя	Код	На 31 декабря 2022 г.	На 31 декабря 2021 г.	На 31 декабря 2020 г.
Финансовые вложения, находящиеся в залоге - всего	5320	-	-	-
в том числе:				
	5321	-	-	-
Финансовые вложения, переданные третьим лицам (кроме продажи) - всего	5325	-	-	-
в том числе:				
	5326	-	-	-
Иное использование финансовых вложений	5329	-	-	-

Руководитель _____
(подпись)

Фурсин Андрей Юрьевич
(расшифровка подписи)

27 марта 2023 г.



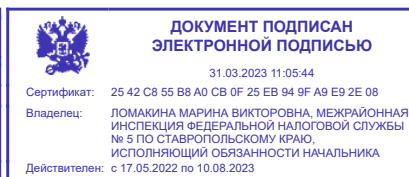
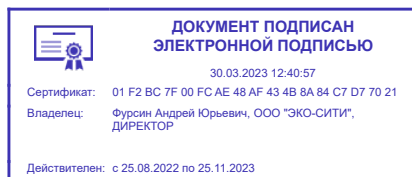
4.2. Запасы в залоге

Наименование показателя	Код	На 31 декабря 2022 г.	На 31 декабря 2021 г.	На 31 декабря 2020 г.
Запасы, не оплаченные на отчетную дату - всего	5440	-	-	-
в том числе:				
	5441	-	-	-
Запасы, находящиеся в залоге по договору - всего	5445	-	-	-
в том числе:				
	5446	-	-	-

Руководитель _____
(подпись)

Фурсин Андрей Юрьевич
(расшифровка подписи)

27 марта 2023 г.



5. Дебиторская и кредиторская задолженность
5.1. Наличие и движение дебиторской задолженности

Наименование показателя	Код	Период	На начало года		Изменения за период								На конец периода		
			учтенная по условиям договора	величина резерва по сомнительным долгам	поступление		выбыло			перевод из долго- в краткосрочную задолженность	перевод из дебиторской в кредиторскую задолженность	перевод из кредиторской в дебиторскую задолженность	учтенная по условиям договора	величина резерва по сомнительным долгам	
					в результате хозяйственных операций (сумма долга по сделке, операции)	причитающиеся проценты, штрафы и иные начисления	погашение	списание на финансовый результат	восстановление резерва						
Долгосрочная дебиторская задолженность - всего	5501	за 2022г.	-	-	-	-	-	-	-	-	-	-	-	-	-
	5521	за 2021г.	-	-	-	-	-	-	-	-	-	-	-	-	-
в том числе:															
Расчеты с покупателями и заказчиками	5502	за 2022г.	-	-	-	-	-	-	-	-	-	-	-	-	-
	5522	за 2021г.	-	-	-	-	-	-	-	-	-	-	-	-	-
Авансы выданные	5503	за 2022г.	-	-	-	-	-	-	-	-	-	-	-	-	-
	5523	за 2021г.	-	-	-	-	-	-	-	-	-	-	-	-	-
Прочая	5504	за 2022г.	-	-	-	-	-	-	-	-	-	-	-	-	-
	5524	за 2021г.	-	-	-	-	-	-	-	-	-	-	-	-	-
	5505	за 2022г.	-	-	-	-	-	-	-	-	X	X	-	-	
	5525	за 2021г.	-	-	-	-	-	-	-	-	X	X	-	-	
Краткосрочная дебиторская задолженность - всего	5510	за 2022г.	819 634	(209 909)	473 413	1 728	(63 107)	(2)	(594 792)	-	11	268	1 231 946	(408 756)	
	5530	за 2021г.	556 037	(66 419)	353 351	84	(85 644)	(3)	(272 829)	-	1 038	120	824 983	(209 909)	
в том числе:															
Расчеты с покупателями и заказчиками	5511	за 2022г.	721 313	(209 909)	430 524	-	(58 277)	-	(594 792)	-	-	-	1 093 560	(408 756)	
	5531	за 2021г.	502 828	(66 419)	296 017	-	(77 531)	-	(272 829)	-	-	-	721 313	(209 909)	
Авансы выданные	5512	за 2022г.	5 467	-	4 560	-	(3 355)	(2)	-	-	-	-	6 669	-	
	5532	за 2021г.	4 953	-	2 746	-	(2 229)	(3)	-	-	-	-	5 467	-	
Прочая	5513	за 2022г.	92 855	-	38 330	1 728	(1 474)	-	(178 538)	-	11	268	131 717	-	
	5533	за 2021г.	48 257	-	54 588	84	(5 883)	-	(29 854)	-	1 038	120	98 203	-	
	5514	за 2022г.	-	-	-	-	-	-	-	-	X	X	-	-	
	5534	за 2021г.	-	-	-	-	-	-	-	-	X	X	-	-	
Итого	5500	за 2022г.	819 634	(209 909)	473 413	1 728	(63 107)	(2)	(594 792)	X	11	268	1 231 946	(408 756)	
	5520	за 2021г.	556 037	(66 419)	353 351	84	(85 644)	(3)	(272 829)	X	1 038	120	824 983	(209 909)	

5.2. Просроченная дебиторская задолженность

Наименование показателя	Код	На 31 декабря 2022 г.		На 31 декабря 2021 г.		На 31 декабря 2020 г.	
		учтенная по условиям договора	балансовая стоимость	учтенная по условиям договора	балансовая стоимость	учтенная по условиям договора	балансовая стоимость
Всего	5540	-	-	-	-	-	-
в том числе:							
расчеты с покупателями и заказчиками	5541	-	-	-	-	-	-
расчеты с поставщиками и заказчиками (в части авансовых платежей, предоплат)	5542	-	-	-	-	-	-
прочая	5543	-	-	-	-	-	-
	5544	-	-	-	-	-	-

5.3. Наличие и движение кредиторской задолженности

Наименование показателя	Код	Период	Остаток на начало года	Изменения за период							Остаток на конец периода
				поступление		выбыло		перевод из долго- в краткосрочную задолженность	перевод из дебиторской в кредиторскую задолженность	перевод из кредиторской в дебиторскую задолженность	
				в результате хозяйственных операций (сумма долга по сделке, операции)	причитающиеся проценты, штрафы и иные начисления	погашение	списание на финансовый результат				
Долгосрочная кредиторская задолженность - всего	5551	за 2022г.	188 358	1 264 374	-	(135 127)	-	-	-	-	1 317 604
	5571	за 2021г.	113 189	1 084 478	-	(121 210)	-	-	-	-	1 076 457
в том числе:											
кредиты	5552	за 2022г.	-	-	-	-	-	-	-	-	-
	5572	за 2021г.	-	-	-	-	-	-	-	-	-
займы	5553	за 2022г.	153 503	91 016	-	(111 772)	-	-	-	-	132 747
	5573	за 2021г.	92 650	170 255	-	(109 402)	-	-	-	-	153 503
прочая	5554	за 2022г.	34 855	1 173 358	-	(23 355)	-	-	-	-	1 184 857
	5574	за 2021г.	20 539	914 223	-	(11 808)	-	-	-	-	922 954
	5555	за 2022г.	-	-	-	-	-	-	X	X	-
	5575	за 2021г.	-	-	-	-	-	-	X	X	-
Краткосрочная кредиторская задолженность - всего	5560	за 2022г.	1 841 471	880 948	21 505	(1 745 920)	(715)	-	11	268	997 567
	5580	за 2021г.	1 258 740	1 633 122	11 858	(1 952 609)	8	-	1 038	120	952 266
в том числе:											
расчеты с поставщиками и подрядчиками	5561	за 2022г.	1 673 390	756 018	-	(1 549 711)	-	-	-	1	879 696
	5581	за 2021г.	1 152 883	1 341 168	-	(1 709 865)	-	-	-	-	784 186
авансы полученные	5562	за 2022г.	63 428	9 324	-	(35 403)	(715)	-	-	-	36 633
	5582	за 2021г.	34 485	37 298	-	(8 363)	8	-	-	-	63 428
расчеты по налогам и взносам	5563	за 2022г.	7 788	7 780	101	(1 879)	-	-	-	258	14 049
	5583	за 2021г.	12 659	472	204	(5 926)	-	-	379	-	7 788
кредиты	5564	за 2022г.	50 070	83 333	4 516	(104 543)	-	-	-	-	33 377
	5584	за 2021г.	50 078	185 000	4 642	(189 650)	-	-	-	-	50 070
займы	5565	за 2022г.	42 272	8 500	16 888	(53 667)	-	-	-	-	13 993
	5585	за 2021г.	8 301	65 500	7 011	(38 540)	-	-	-	-	42 272
прочая	5566	за 2022г.	4 522	15 993	-	(716)	-	-	11	9	19 820
	5586	за 2021г.	335	3 683	-	(275)	-	-	658	120	4 522
	5567	за 2022г.	-	-	-	-	-	-	X	X	-
	5587	за 2021г.	-	-	-	-	-	-	X	X	-
Итого	5550	за 2022г.	2 029 829	2 145 322	21 505	(1 881 047)	(715)	X	11	268	2 315 171
	5570	за 2021г.	1 371 929	2 717 600	11 858	(2 073 819)	8	X	1 038	120	2 028 723

5.4. Просроченная кредиторская задолженность

Наименование показателя	Код	На 31 декабря 2022 г.	На 31 декабря 2021 г.	На 31 декабря 2020 г.
Всего	5590	-	-	-
в том числе:				
расчеты с поставщиками и подрядчиками	5591	-	-	-
расчеты с покупателями и заказчиками	5592	-	-	-
прочая задолженность	5593	-	-	-
	5594	-	-	-

Руководитель _____
(подпись)

Фурсин Андрей Юрьевич
(расшифровка подписи)

27 марта 2023 г.



**ДОКУМЕНТ ПОДПИСАН
ЭЛЕКТРОННОЙ ПОДПИСЬЮ**

30.03.2023 12:40:57

Сертификат: 01 F2 BC 7F 00 FC AE 48 AF 43 4B 8A 84 C7 D7 70 21

Владелец: Фурсин Андрей Юрьевич, ООО "ЭКО-СИТИ",
ДИРЕКТОР

Действителен: с 25.08.2022 по 25.11.2023



**ДОКУМЕНТ ПОДПИСАН
ЭЛЕКТРОННОЙ ПОДПИСЬЮ**

31.03.2023 11:05:44

Сертификат: 25 42 C8 55 B8 A0 CB 0F 25 E8 94 9F A9 E9 2E 08

Владелец: ЛОМАКИНА МАРИНА ВИКТОРОВНА, МЕЖРАЙОННАЯ
ИНСПЕКЦИЯ ФЕДЕРАЛЬНОЙ НАЛОГОВОЙ СЛУЖБЫ
№ 5 ПО СТАВРОПОЛЬСКОМУ КРАЮ,
ИСПОЛНЯЮЩИЙ ОБЯЗАННОСТИ НАЧАЛЬНИКА

Действителен: с 17.05.2022 по 10.08.2023

6. Затраты на производство (расходы на продажу)*

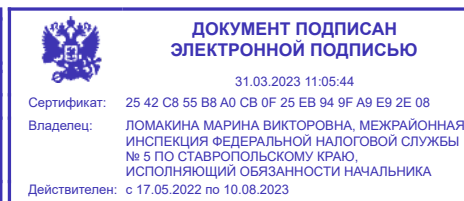
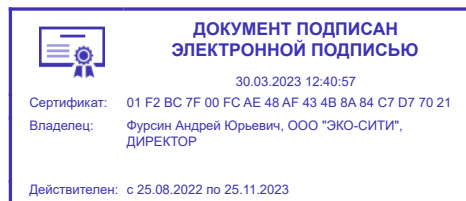
Наименование показателя	Код	за 2022г.	за 2021г.
Материальные затраты	5610	59 395	64 527
Расходы на оплату труда	5620	71 204	68 248
Отчисления на социальные нужды	5630	21 496	20 594
Амортизация	5640	65 260	31 468
Прочие затраты	5650	1 881 678	2 173 856
Итого по элементам	5660	2 099 033	2 358 693
Фактическая себестоимость проданных товаров	5665	-	-
Изменение остатков (прирост [-]): незавершенного производства, готовой продукции и др.	5670	(148 535)	(479 359)
Изменение остатков (уменьшение [+]): незавершенного производства, готовой продукции и др.	5680	-	-
Итого расходы по обычным видам деятельности	5600	1 950 498	1 879 334

* - Для организаций, осуществляющих торговую деятельность добавлена строка 5665, учитывающая фактическую себестоимость товаров

Руководитель _____
(подпись)

Фурсин Андрей Юрьевич
(расшифровка подписи)

27 марта 2023 г.



7. Оценочные обязательства

Наименование показателя	Код	Остаток на начало года	Признано	Погашено	Списано как избыточная сумма	Остаток на конец периода
Оценочные обязательства - всего	5700	3 382	7 626	(6 762)	(6)	4 242

Руководитель _____
(подпись)

Фурсин Андрей Юрьевич
(расшифровка подписи)

27 марта 2023 г.

 <p>ДОКУМЕНТ ПОДПИСАН ЭЛЕКТРОННОЙ ПОДПИСЬЮ</p> <p>30.03.2023 12:40:57</p> <p>Сертификат: 01 F2 BC 7F 00 FC AE 48 AF 43 4B 8A 84 C7 D7 70 21</p> <p>Владелец: Фурсин Андрей Юрьевич, ООО "ЭКО-СИТИ", ДИРЕКТОР</p> <p>Действителен: с 25.08.2022 по 25.11.2023</p>	 <p>ДОКУМЕНТ ПОДПИСАН ЭЛЕКТРОННОЙ ПОДПИСЬЮ</p> <p>31.03.2023 11:05:44</p> <p>Сертификат: 25 42 C8 55 V8 A0 CB 0F 25 EB 94 9F A9 E9 2E 08</p> <p>Владелец: ЛОМАКИНА МАРИНА ВИКТОРОВНА, МЕЖРАЙОННАЯ ИНСПЕКЦИЯ ФЕДЕРАЛЬНОЙ НАЛОГОВОЙ СЛУЖБЫ № 5 ПО СТАВРОПОЛЬСКОМУ КРАЮ, ИСПОЛНЯЮЩИЙ ОБЯЗАННОСТИ НАЧАЛЬНИКА</p> <p>Действителен: с 17.05.2022 по 10.08.2023</p>
--	--

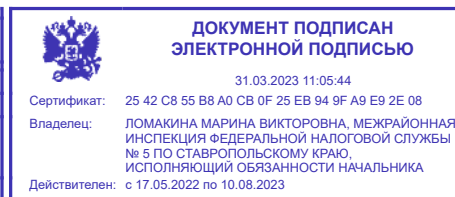
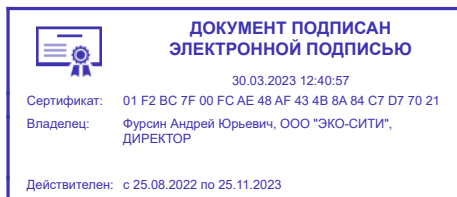
8. Обеспечения обязательств

Наименование показателя	Код	На 31 декабря 2022 г.	На 31 декабря 2021 г.	На 31 декабря 2020 г.
Полученные - всего	5800	209 928	201 490	199 138
в том числе:				
	5801	-	-	-
Выданные - всего	5810	209 928	201 490	199 138
в том числе:				
	5811	-	-	-

Руководитель _____
(подпись)

Фурсин Андрей Юрьевич
(расшифровка подписи)

27 марта 2023 г.



9. Государственная помощь

Наименование показателя		Код	за 2022г.		за 2021г.	
Получено бюджетных средств - всего		5900	-		-	
в том числе:						
на текущие расходы		5901	-		-	
на вложения во внеоборотные активы		5905	-		-	
			На начало года	Получено за год	Возвращено за год	На конец года
Бюджетные кредиты - всего	за 2022г.	5910	-	-	-	-
	за 2021г.	5920	-	-	-	-
в том числе:						
	за 2022г.	5911	-	-	-	-
	за 2021г.	5921	-	-	-	-

Руководитель _____
(подпись)

Фурсин Андрей Юрьевич
(расшифровка подписи)

27 марта 2023 г.

